

## Gebruikershandleiding digitaal afhangen met Jiba Afhangbord

Deze gebruikershandleiding is bedoeld voor het afhangen met het digitale Jiba Afhangbord. Onderstaand wordt zo beknopt en bondig mogelijk uitgelegd hoe je op OTC af kunt hangen.

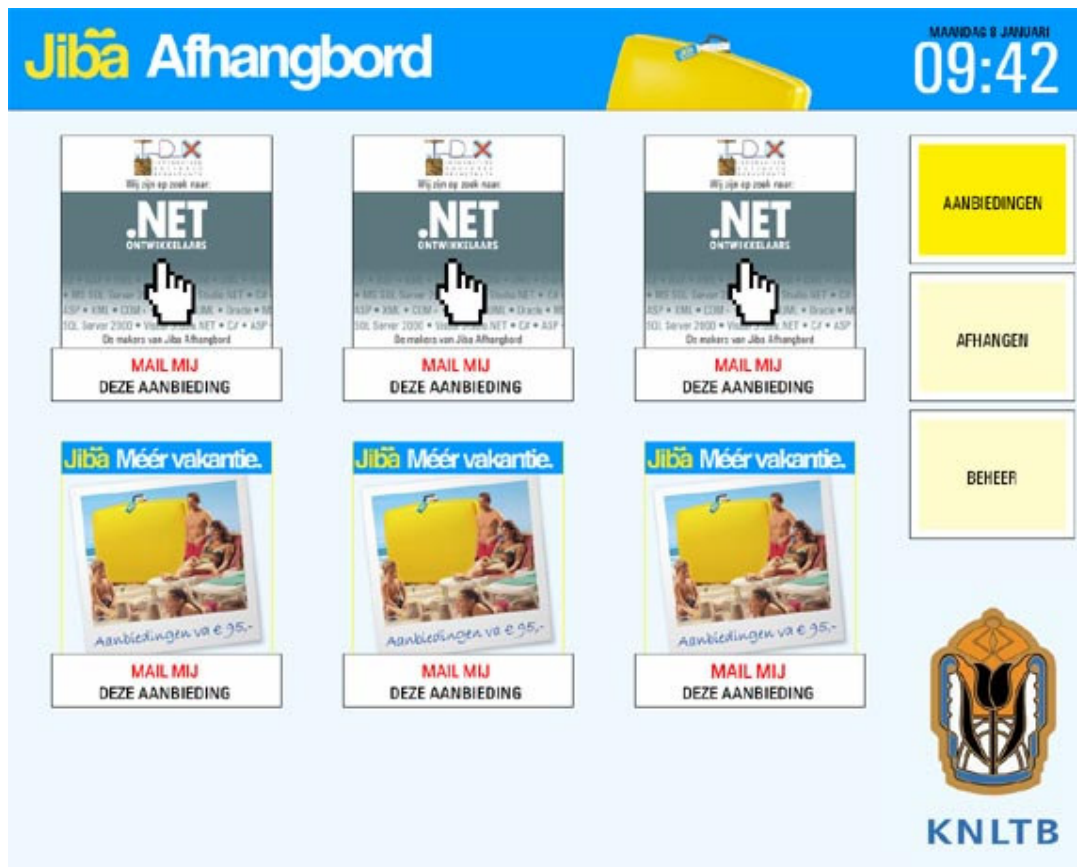
### Inhoud

- [1. Afhangen met behulp van touchscreen en kaartlezer in clubhuis](#)
- [2. Meer informatie](#)


#### 1. Afhangen met behulp van touchscreen en kaartlezer in clubhuis

In het clubhuis hangt een touchscreen en een kaartlezer. Met behulp van je KNLTB ledenpas kun je daarop banen afhangen. Het touchscreen bedien je door met je vinger op het scherm te tippen. Wanneer je de aanwijzingen op het scherm volgt, wijst het zich voor zich. Onderstaand de te volgen stappen.

Standaard staat het scherm op de aanbiedingen pagina:

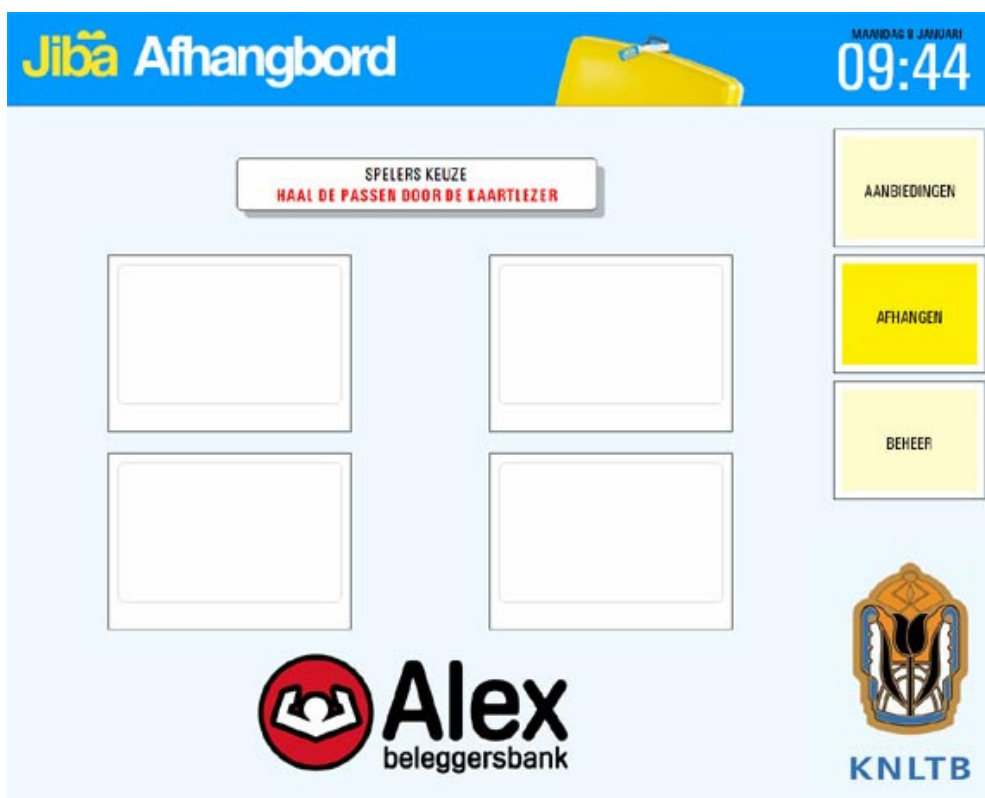


Tip met je vinger de knop 'Afhangen' aan. Het volgende venster verschijnt:



The screenshot shows the 'Jibā Afhangbord' interface. At the top, there is a blue header with the logo 'Jibā Afhangbord' on the left and the date 'MAANDAG 8 JANUARI' and time '09:43' on the right. Below the header is a row of five blue buttons: 'OVERZICHT BANEN', 'WANNEER SPEEL IK', 'INTERNET RESERVERING BEVESTIGEN', 'ALLE VRIJE BANEN', and 'EERSTE VRIJE BAAN'. To the right of these buttons is a vertical stack of three yellow buttons: 'AANBIEDINGEN', 'AFHANGEN', and 'BEHEER'. The 'AFHANGEN' button is highlighted in a darker yellow. Below the buttons is the KNLTB logo, which is a stylized shield with a black and white design, and the text 'KNLTB' underneath.

Kies voor de knop 'Alle vrije banen' (of 'Eerste vrije baan', indien je sowieso de eerste vrije baan af wilt hangen). Het volgende venster verschijnt:



The screenshot shows the 'Jibā Afhangbord' interface after selecting 'Alle vrije banen'. The header is the same as in the previous screenshot, but the time is now '09:44'. Below the header, there is a section titled 'SPELERS KEUZE' with the subtitle 'HAAL DE PASSEN DOOR DE KAARTLEZER'. This section contains four empty white boxes arranged in a 2x2 grid. To the right of the boxes is a vertical stack of three yellow buttons: 'AANBIEDINGEN', 'AFHANGEN', and 'BEHEER'. The 'AFHANGEN' button is highlighted in a darker yellow. Below the buttons is the KNLTB logo, which is a stylized shield with a black and white design, and the text 'KNLTB' underneath. At the bottom left, there is the logo for 'Alex beleggersbank', which consists of a red circle with a white hand holding a book, and the text 'Alex beleggersbank' next to it.

Het systeem vraagt nu om de passen door de kaartlezer te halen. Zodra alle passen door de kaartlezer zijn gehaald, verschijnt het volgende venster (in dit voorbeeld wordt afgehangen voor een enkelspel):

**Jibā Afhangbord** MAANDAG 8 JANUARI  
**09:45**

**SPELERS KEUZE**  
HAAL DE PASSEN DOOR DE KAARTLEZER

**Alex**  
beleggersbank

verwijderen

**Alex**  
beleggersbank

verwijderen

**SPELERS BEVESTIGEN**

AANBIEDINGEN

AFHANGEN

BEHEER



Tip de knop 'Spelers bevestigen' aan. Het volgende venster verschijnt:

**Jibā Afhangbord** MAANDAG 8 JANUARI  
**09:49**

**BAAN KEUZE**  
BEVESTIG DE GEWENSTE BAAN

30 MINUTEN  
09:50-10:20  
Baan 1

30 MINUTEN  
09:50-10:20  
Baan 2

30 MINUTEN  
09:50-10:20  
Baan 3

30 MINUTEN  
09:50-10:20  
Baan 4

30 MINUTEN  
09:50-10:20  
Baan 5

30 MINUTEN  
09:50-10:20  
Baan 6

30 MINUTEN  
09:50-10:20  
Baan 7

30 MINUTEN  
09:50-10:20  
Baan 8


30 MINUTEN  
09:50-10:20  
Baan 9

30 MINUTEN  
09:50-10:20  
Baan 10

AANBIEDINGEN

AFHANGEN

BEHEER



Hier kun je door een baan aan te tippen de baan naar keuze afhangen. Het volgende venster verschijnt:



The screenshot shows a digital interface for court booking. At the top, a blue header contains the logo "Jibã Afhangbord" on the left, a yellow clipboard icon in the center, and the date "MAANDAG 8 JANUARI" and time "09:50" on the right. The main content area is light blue and features a central white box with the text "JULLIE SPELEN OP Baan 1 van 09:50 tot 10:20". To the right of this box are three vertically stacked yellow buttons labeled "AANBIEDINGEN", "AFHANGEN", and "BEHEER". At the bottom right, there is a logo for "KNLTB" featuring a stylized tennis racket head.

De baan is afgehangen en je kunt gaan tennissen op de aangegeven baan en tijd.


Is het druk op het park en weet je niet meer exact voor welke baan en tijd je hebt afgehangen, kies dan op het scherm voor de knop 'Afhangen' en vervolgens voor 'Wanneer speel ik':

**Jibã Afhangbord** MAANDAG 8 JANUARI 09:43

OVERZICHT BANEN | **WANNEER SPEEL IK** | INTERNET RESERVERING BEVESTIGEN | ALLE VRIJE BANEN | EERSTE VRIJE BAAN | AANBIEDINGEN

AFHANGEN

BEHEER



KNLTB

Er wordt gevraagd je pas door de kaartlezer te halen en vervolgens wordt baan en speeltijd getoond:

**Jibã Afhangbord** MAANDAG 8 JANUARI 11:25

Baan 10: START OM 12:00 UUR, EINDE OM 12:30 UUR

WISSEN

AANBIEDINGEN

AFHANGEN

BEHEER



KNLTB

**Jibã Méér vakantie.**

Naam	Speeltijd	Leeftijd
M. Groeneweg	Senior 2007	14
Tim Groeneweg	Junior 2007	11

Hier kun je je reservering eventueel ook wissen, door de knop 'Wissen' aan te tippen en opnieuw je pas door de kaartlezer te halen.

Een andere manier om te zien wanneer je speelt is het baanoverzicht. Kies voor 'Afhangen' en vervolgens voor 'Overzicht banen'. Je krijgt dan het volgende venster:



Hier kun je zien wanneer je kunt spelen en op welke baan.

### Tips

1. Je kunt alleen afhangen met je eigen pasje. Ben je die vergeten, dan zijn er reserve pasjes beschikbaar achter de bar, kosten € 1,00. Na het spelen weer inleveren. Bij verlies of beschadiging van het pasje wordt € 10,00 in rekening gebracht. Controleer dus altijd even voor je naar de club gaat of je je pasje bij je hebt.
2. Je kunt pas afhangen in het systeem als je gerechtigd bent tot spelen. Je hebt dus je contributie betaald en je hebt de beschikking over je KNLTB ledenpas. Is dat niet het geval, neem dan eerst contact op met de ledenadministratie.
3. Het bestuur kan in speciale gevallen leden blokkeren omdat ze bijvoorbeeld de contributie niet hebben betaald.
4. Doet je pasje het niet dan kan het zijn dat de magneetstrook bevuild is. Maak dit dan met je adem een beetje vochtig en haal het zachtjes langs je kleding. Let op dat je het niet beschadigt. Houd het pasje ook weg van magnetische velden net als je bankpasje. Probeer ook altijd even een ander pasje om te kijken of die het wel doet.
5. Heb je toch problemen vraag dan even hulp aan iemand achter de bar. Blijven de problemen zich voordoen, neem dan contact op met de beheerder van het afhangbord op de vereniging. Het bestuur weet wie dit is.
6. Bij verlies van het pasje dit doorgeven aan de ledenadministratie, die een nieuw pasje bij de KNLTB aanvraagt. De kosten hiervoor bedragen € 10,00.